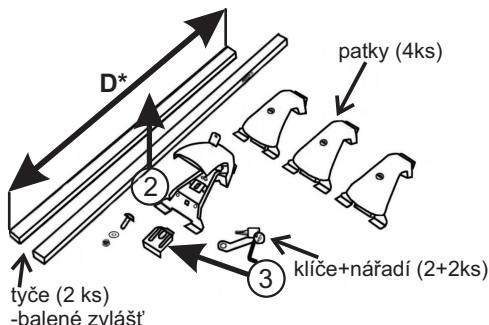
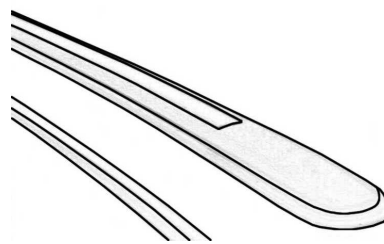


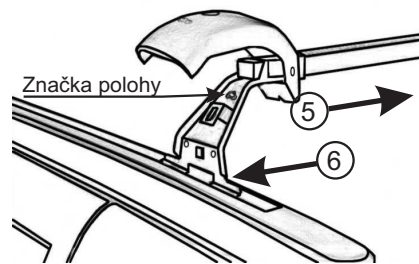
Návod k montáži střešního nosiče PC4011



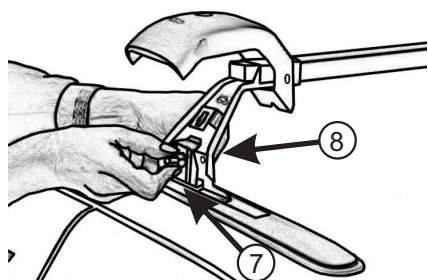
- tyče (2 ks)
-balené zvlášť
1. Odemkněte kryt (klíč vodorovně).
 2. Otevřete kryt.
 3. Pro snazší montáž odšroubujte úchyty.



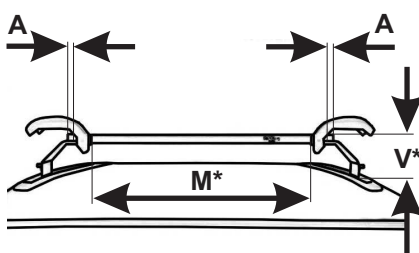
4. Pro montáž nosiče jsou na střeše vozidla připraveny kovové nosné lišty.



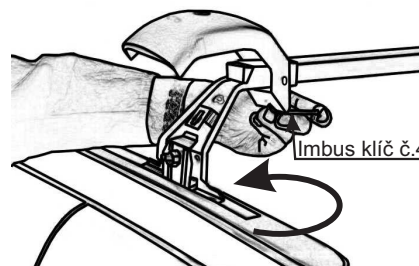
5. Postupně nasadíte patky na tyče.
6. Dle značek postavte patky do nosných lišt, doporučená minimální vzdálenost tyčí je 700mm.



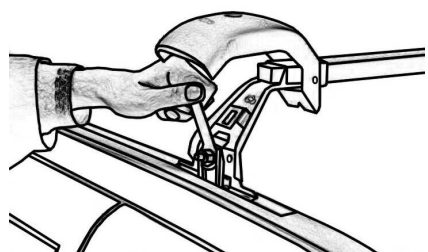
7. Postupně vložte úchyty do drážek nosných lišt.
8. Nasuňte vratové šrouby a lehce utáhněte úchyty pomocí matic M8.



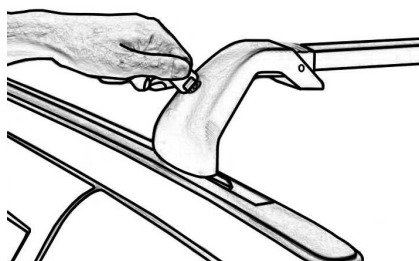
9. Vystředte symetricky tyče: $A = A$ (stejně dlouhé přečnívající konce).
UPOZORNĚNÍ: Příliš dlouhý přesah na jednom konci bude bránit uzavření krytu.



10. Postupně zajistěte patky k tyčím imbus klíčem č. 4 a pevně dotáhněte!

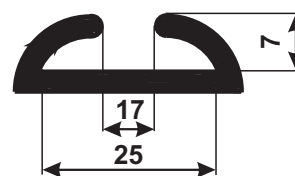


11. Utáhněte úchyty klíčem č. 13 postupně na obou stranách rovnoměrně (přibližně stejným utahovacím momentem).



12. Zkontrolujte utahnutí všech šroubů !!
13. Uzavřete kryt (POZOR na pootočení klíče - klíč vodorovně !!)
14. Uzamkněte kryt (klíč svisle).

ROZMĚRY NOSNÉ LIŠTY



* MONTÁŽNÍ PARAMETRY :

D - délka tyčí (mm)
V - výška horní hrany tyče nad střechou (mm)
M - místo pro montáž příslušenství (mm)

VHODNÉ PRO VOZY: opatřené lištou s T drážkou

	D před.	D zad.	V	M před.	M zad.	patky(kg)	tyče(kg)	celkem(kg)
CITROEN XSARA BREAK, r.v. 99 -	750	750	105	640	605	2,1	1,7	3,8
CITROEN XANTIA BREAK, r.v. 95 -	800	750	105	690	630	2,1	1,7	3,8
MERCEDES VITO, r.v. 96 - 09/03	1200	1200	95	1070	1070	2,1	2,8	4,9

PROVOZNÍ UPOZORNĚNÍ:

Během provozu kontrolujte dotažení jednotlivých spojů. Hmotnost rovnoměrně rozloženého nákladu nesmí přesáhnout povolenou nosnost střechy auta ani střešního nosiče. Rychlost a způsob jízdy přizpůsobte přepravovanému nákladu, zvláště při průjezdu zatáčkami, při bočním větru a při brzdění. Při přepravě plochých předmětů omezte vliv vztakových sil úměrným snížením rychlosti. Pozor na nově vzniklou výšku vozidla (např. v garážích). Řidič je zodpovědný za bezpečně provedenou montáž nosiče a za bezpečné zajištění nákladu. Šťastnou cestu bez nehod.

NOSNOST: 50 kg

Typ PICCAR se shoduje s typem schváleným MDS ČR pod číslem schválení 1633.

VÝROBCE:

PICCOLA-M s.r.o. Přerov, Kojetínská 2836/60, 750 02 Přerov I - Město
Tel./fax: 581 201 666, 581 202 566, e-mail: piccolam@piccolam.cz, www.piccolam.cz

Nedaří se Vám namontovat (zdemontovat) nosič? Potřebujete poradit, sehnat náhradní díl? **Volejte HOT LINE 725 676 666 (DENNĚ od 08:00 - 18:00).**

Verze 2



NÁVOD USCHOVEJTE PRO PŘÍPAD REKLAMACE !