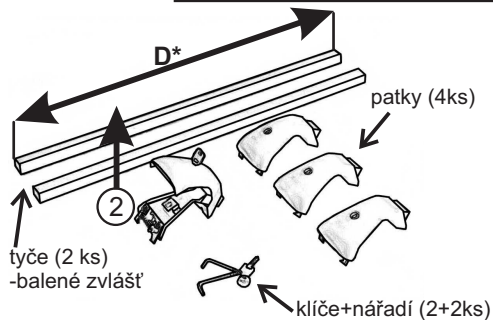
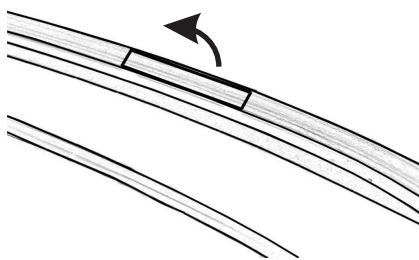


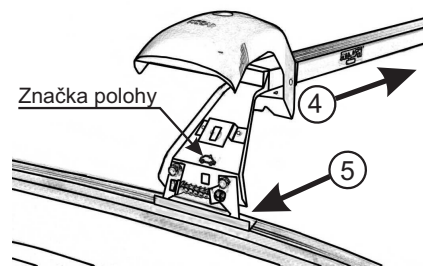
Návod k montáži střešního nosiče PC4013



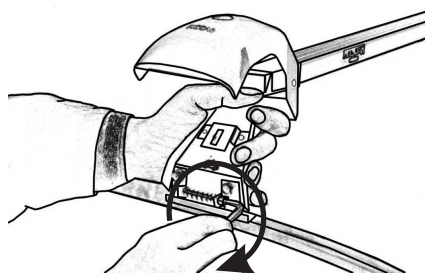
1. Odemkněte kryt (klíč vodorovně).
2. Otevřete kryt.



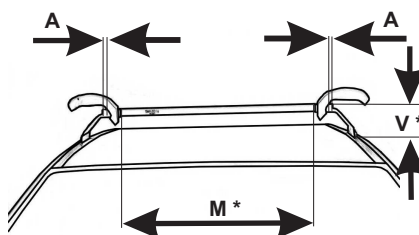
3. Kotvicí místa jsou ukryta pod výklopnou krytkou, která je součástí plastové lišty. Krytku odklopte ve směru šipky.



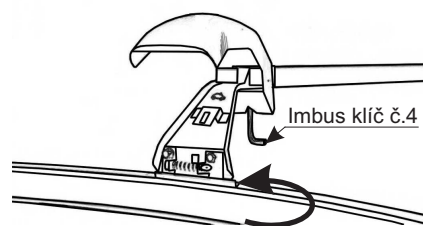
4. Postupně nasadte patky na tyče.
5. Dle značek polohy postavte patky do kotvicích míst (viz bod č.3).



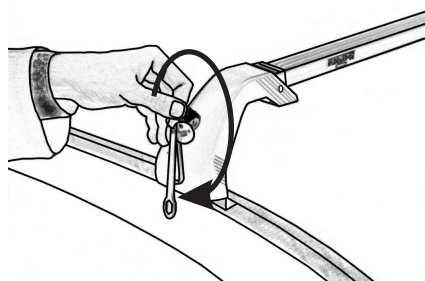
6. Jednou rukou držte patku v kotvicím místě, druhou rukou pomocí většího imbus klíče č. 5 zajistíte patku v kotvicím místě.



7. Vystředte symetricky tyče: $A = A$ (stejně dlouhé přečnívající konce). **UPOZORNĚNÍ:** Příliš dlouhý přesah na jednom konci bude bránit uzavření krytu.



8. Postupně zajistíte patky k tyčím menším imbus klíčem č.4 a pevně dotáhněte!



9. Zkontrolujte dosednutí čelistí do kotvicích míst a utažení všech šroubů!!
10. Uzavřete kryt (POZOR na pootočení klíče - klíč vodorovně!!)
11. Uzamkněte kryt (klíč svisle).

* MONTÁŽNÍ PARAMETRY :

D - délka tyčí (mm)
V - výška horní hrany tyče nad střechou (mm)
M - místo pro montáž příslušenství (mm)

VHODNÉ PRO VOZY opatřené záchytnými body pro čelisti:	D před.	D zad.	V	M před.	M zad.	patky(kg)	tyče(kg)	celkem(kg)
VW Polo III - 3D, 5D s plast. výkl. krytkami, r.v: 00 - 02	800	750	105	670	630	1,8	1,7	3,5

PROVOZNÍ UPOZORNĚNÍ:

Během provozu kontrolujte dotažení jednotlivých spojů. Hmotnost rovnoměrně rozloženého nákladu nesmí přesáhnout povolenou nosnost střechy auta ani střešního nosiče. Rychlost a způsob jízdy přizpůsobte přepravovanému nákladu, zvláště při průjezdu zatáčkami, při bočním větru a při brždění. Při přepravě plochých předmětů omezte vliv vztakových sil úměrným snížením rychlosti. Pozor na nově vzniklou výšku vozidla (např. v garážích). Řidič je zodpovědný za bezpečné provedení montáže nosiče a za bezpečné zajištění nákladu.

Šťastnou cestu bez nehod.

NOSNOST: 50 kg

Typ PICCAR se shoduje s typem schváleným MDS ČR pod číslem schválení 1633.

VÝROBCE:

PICCOLA-M s.r.o. Přerov, Kojetínská 2836/60, 750 02 Přerov I - Město
Tel./fax: 581 201 666, 581 202 566, e-mail: piccolam@piccolam.cz, www.piccolam.cz

Nedaří se Vám namontovat (zdemontovat) nosič? Potřebujete poradit, sehnat náhradní díl? **Volejte HOT LINE 725 676 666 (DENNĚ od 08:00 - 18:00).**

Verze 1



NÁVOD USCHOVEJTE PRO PŘÍPAD REKLAMACE !